

1

Claf anymwybodol

2

Trawiad ar y galon

3

CPR ar gyfer sefyllfaoedd  
heblaw boddi

4

Rhoi cymorth i rywun a gafodd  
ei dynnu o'r môr a Boddi

5

Hypothermia

6

Tor-asgwrn a Datgymaliad

7

Gwaedu a Cholli darn o'r corff

8

Salwch môr

9

Sioc

10

Anafiadau i'r llygaid

11

Llosgiadau

12

Cyflyrau difrifol eraill

13

Cofnodi achosion brys



# 1

## Claf anymwybodol

1. (**Danger**) – Gwiriwch am Berygl
2. (**Response**) – Gwiriwch am Ymateb
  - Aseswch lefel ymatebolrwydd y claf.



Mewn argyfwng cysylltwch  
â Gwylwyr y Glannau EM  
Sianel 16 VHF / Ffoniwch 999



### 3. (Airway) – Gwiriwch y llwybr anadlu


- Rhowch y claf i orwedd ar ei gefn.
- Pwyswch y pen yn ôl a chodi'r ên i agor y llwybr anadlu.



## 4. (Breathing) – Gwiriwch yr Anadlu

- Gwiriwch a yw'r unigolyn yn anadlu'n normal am 10 eiliad. **Y gyfradd anadlu normal yw 12–18 anadliad y funud.**
- Edrychwch am symudiad yn y frest. Gwrandewch a theimlwch am anadl.
- Os nad yw'n anadlu'n normal, cysylltwch â Gwylwyr y Glannau EM i gael cymorth brys a dechreuwch wneud CPR.

**I gael cyfarwyddiadau ar gyfer CPR, cliciwch yma**



**Mewn argyfwng cysylltwch  
â Gwylwyr y Glannau EM  
Sianel 16 VHF / Ffoniwch 999**



## 5. (Circulation) – Gwiriwch y Cylchrediad

- Gwiriwch am liw yr wyneb a phwls normal. Cyfradd pwls normal yw 60–100 curiad y funud.
- Gwiriwch am arwyddion o waedu.
- Os yw'r wyneb yn welw neu mae'r pwls yn annormal, gwiriwch am **Drawiad ar y galon, Gwaedu** neu **Sioc** a chysylltwch â Gwylwyr y Glannau EM i gael cymorth brys.

I gael cyfarwyddiadau ar gyfer Trawiad ar y galon, cliciwch yma

I gael cyfarwyddiadau ar gyfer Gwaedu, cliciwch yma

I gael cyfarwyddiadau ar gyfer Sioc, cliciwch yma

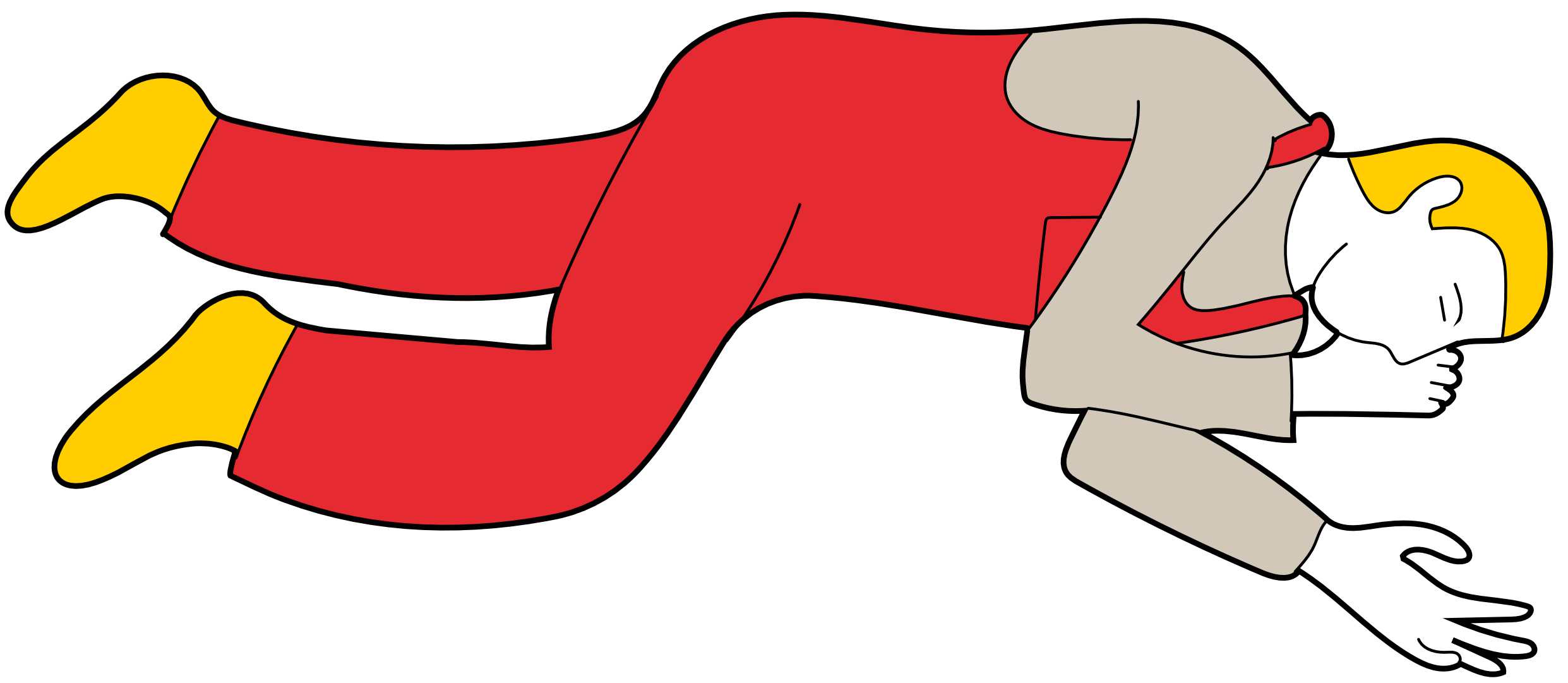


Mewn argyfwng cysylltwch  
â Gwylwyr y Glannau EM  
Sianel 16 VHF / Ffoniwch 999



## 6. Rhowch y claf yn yr ystum adferol os yw'n anadlu'n normal heb gymorth

- Cadwch y claf yn gynnes ac yn gyfforddus.
- Dychwelwch i'r lan cyn gynted â phosibl.



Mewn argyfwng cysylltwch  
â Gwylwyr y Glannau EM  
Sianel 16 VHF / Ffoniwch 999



## 7. Cadwch lygad ar anadlu, pwls ac ymatebolrwydd y claf

- Os bydd ei gyflwr yn dirywio, cysylltwch â Gwylwyr y Glannau EM i gael cymorth brys.

### **PWYSIG: GALL SIOC ACHOSI MARWOLAETH**

#### **Cadwch lygad am**

- Anadlu cyflym
- Croen gwelw, oer a llaith
- Pwls gwan neu gyflym
- Chwydu
- Dryswch
- Mynd yn anymwybodol

**I gael cyfarwyddiadau ar gyfer Sioc, cliciwch yma**



## Arwyddion a symptomau

- Poen, teimlad o wasgu neu dyndra yn y frest, yn ymledu i ran uchaf y corff
- Ymgwympiad sydyn
- Croen gwelw, oer a llaith
- Cyflog neu chwydu
- Diffyg anadl
- Chwysu difrifol





1. **Cysylltwch â Gwylwyr y Glannau EM am gymorth brys**
2. **Helpwch y claf i eistedd, gan ei gynnal mewn ystum 'W'**
  - Siaradwch gyda'r claf a'i dawelu.
  - Llaciwch ddillad tynn.



**Mewn argyfwng cysylltwch  
â Gwylwyr y Glannau EM**  
Sianel **16** VHF / Ffoniwch **999**



### 3. Cadwch lygad ar anadlu, pwls ac ymatebolrwydd y claf

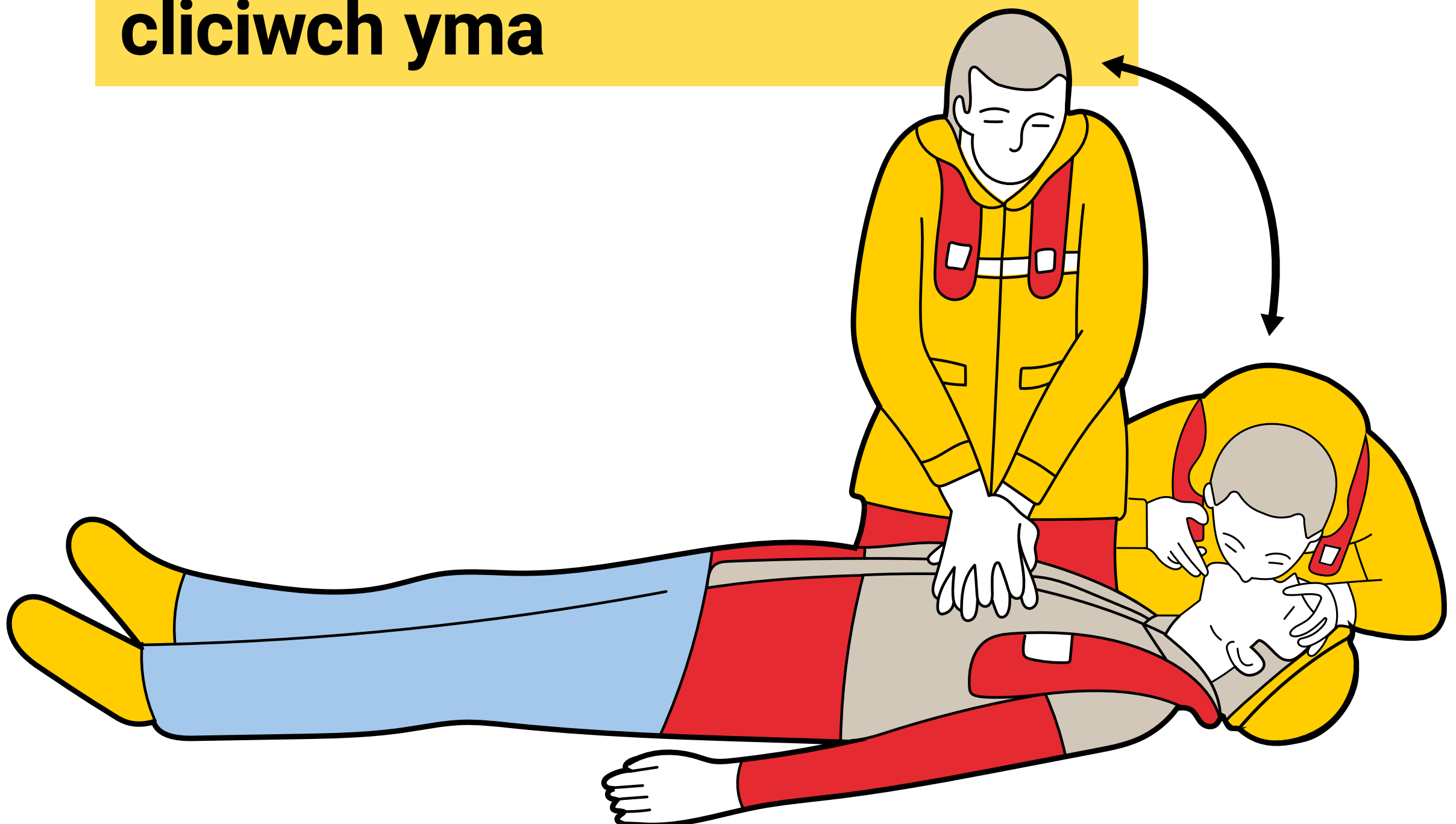
- Cyfradd anadlu normal yw 12–18 anadliad y funud.
- Cyfradd pwls normal yw 60–100 curiad y funud.



#### 4. Os bydd y claf yn stopio anadlu'n normal, dechreuwch wneud CPR a pheidiwch â stopio nes

- Bydd yr unigolyn yn ymadfer.
- Bydd help yn cyrraedd.
- Rydych wedi blino'n lân ac ni allwch barhau.

**Ar gyfer cyfarwyddiadau CPR, cliciwch yma**



**DEFNYDDIWCH DDIFFIBRILIWR OS OES UN AR GAEL**

Dilynwch gyfarwyddiadau'r diffibriliwr



**Mewn argyfwng cysylltwch  
â Gwylwyr y Glannau EM  
Sianel 16 VHF / Ffoniwch 999**



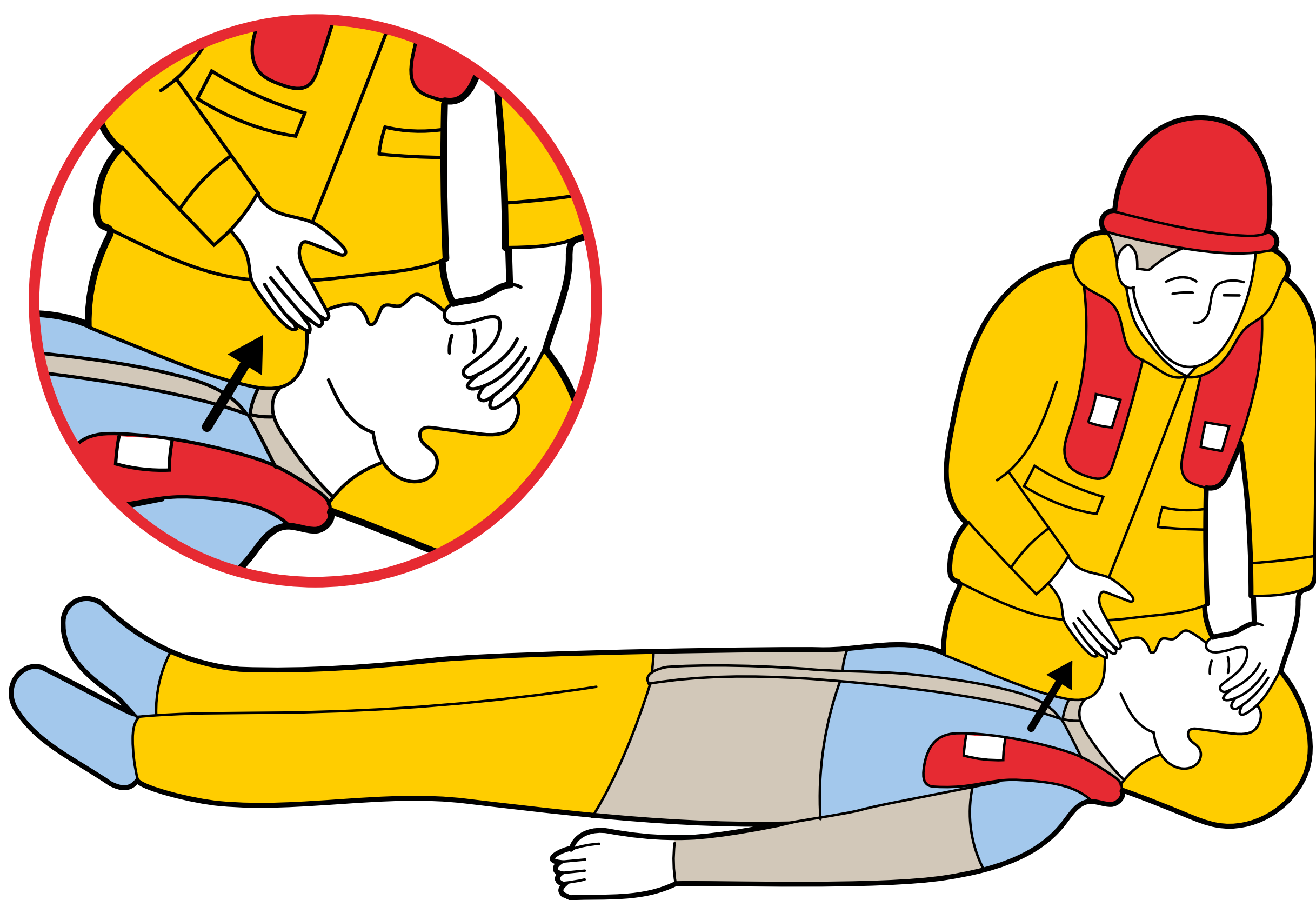
3

## CPR ar gyfer sefyllfaoedd ac eithrio boddi

Os yw'r claf wedi cael ei dynnu o'r môr neu'n  
boddi, cliciwch yma

### 1. Rhowch y claf i orwedd ar ei gefn ac agorwch y llwybr anadlu

- Pwyswch ei ben yn ôl a chodi'r ên.



**DEFNYDDIWCH DDIFFIBRILIWR  
OS OES UN AR GAEL**

Dilynwch gyfarwyddiadau'r diffibriliwr



Mewn argyfwng cysylltwch  
â Gwylwyr y Glannau EM  
Sianel 16 VHF / Ffoniwch 999

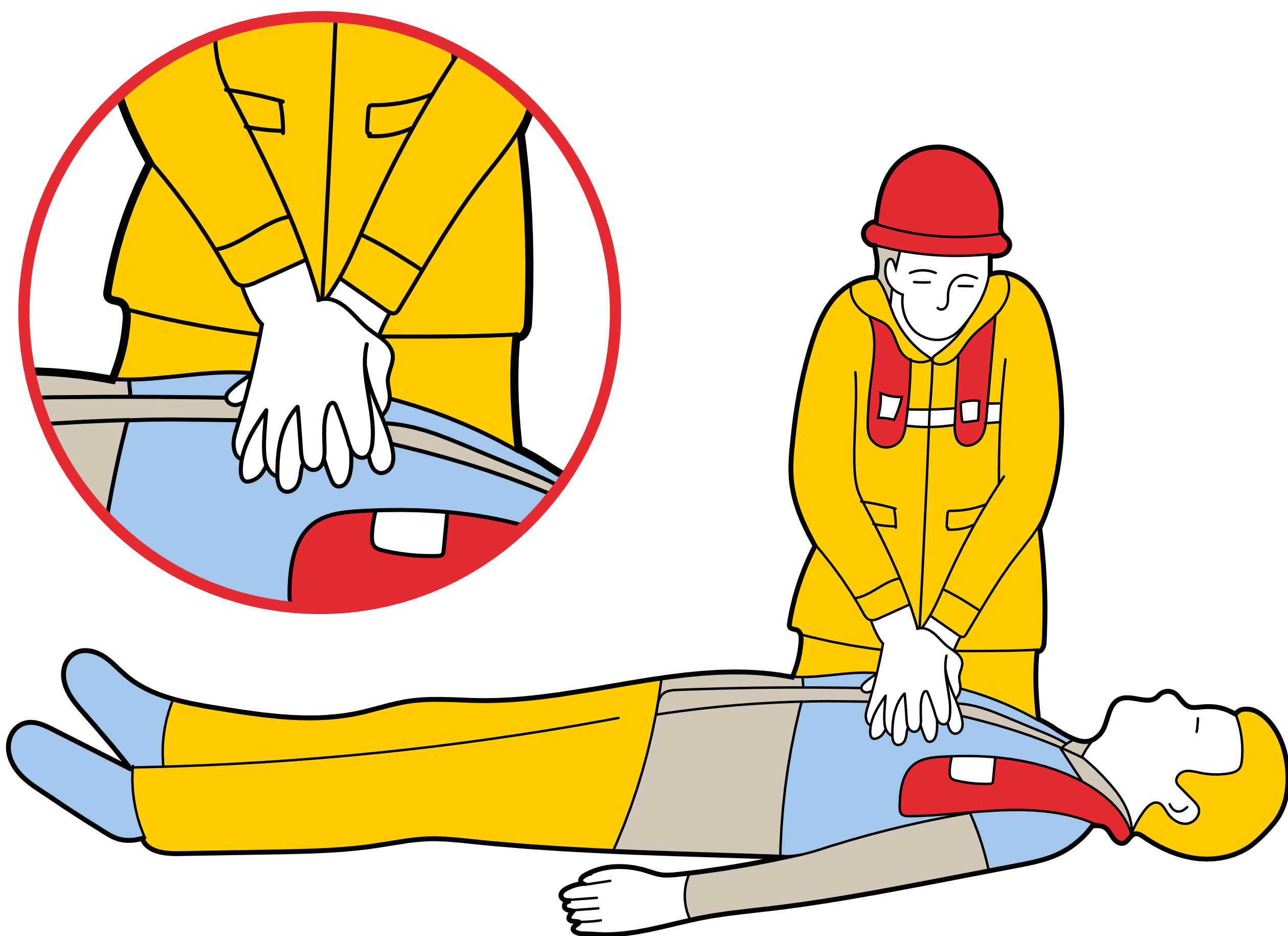


3

## CPR ar gyfer sefyllfaoedd ac eithrio boddi

### 2. Cywasgwch y frest 30 gwaith

- Gadewch i'r frest godi rhwng pob cywasgiad.



**DEFNYDDIWCH DDIFFIBRILIWR  
OS OES UN AR GAEL**

Dilynwch gyfarwyddiadau'r diffibriliwr



Mewn argyfwng cysylltwch  
â Gwylwyr y Glannau EM  
Sianel 16 VHF / Ffoniwch 999

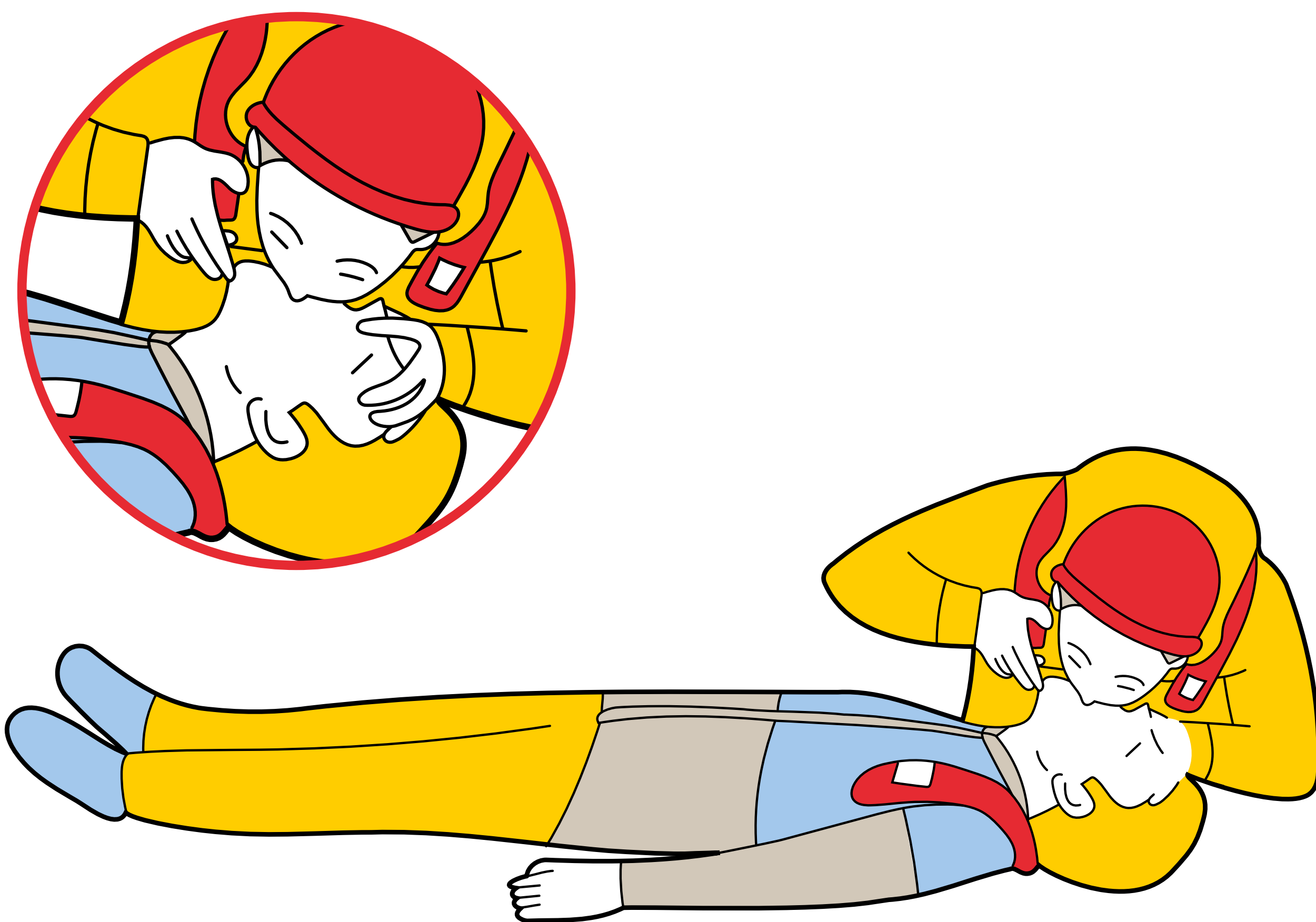


**3**

# CPR ar gyfer sefyllfaoedd ac eithrio boddi

## 3. Rhowch **2** anadliad achub araf a rheolaidd

- Pinsiwch y trwyn a chreu sêl dros yr wyneb.
- Gadewch fwlch o 1 eiliad rhwng pob anadliad.
- Defnyddiwch darian wyneb os oes un ar gael.



**DEFNYDDIWCH DDIFFIBRILIWR  
OS OES UN AR GAEL**

Dilynwch gyfarwyddiadau'r diffibriliwr

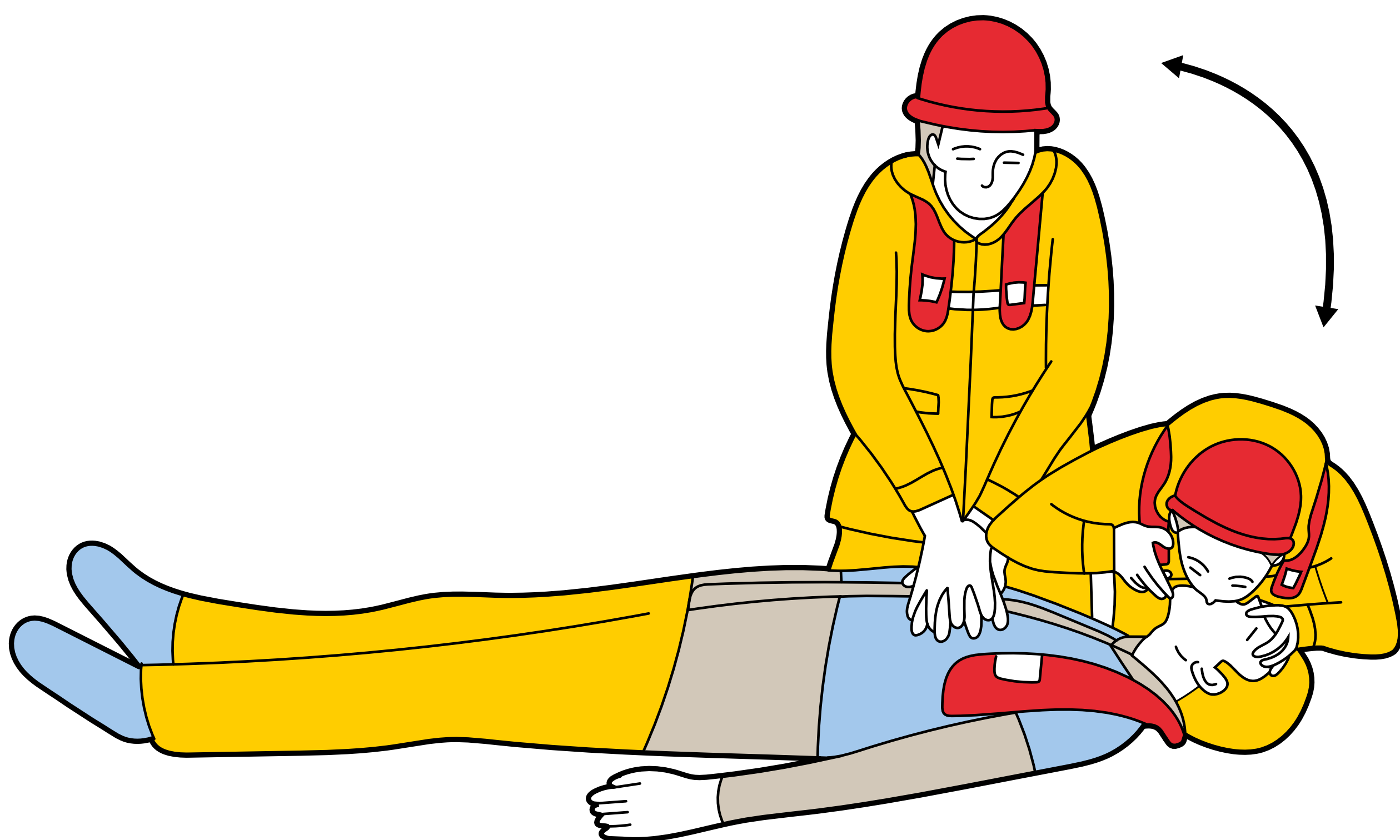


**Mewn argyfwng cysylltwch  
â Gwylwyr y Glannau EM**  
Sianel **16** VHF / Ffoniwch **999**



## 4. Ailadroddwch **30** cywasgiad, **2** anadliad achub nes

- Bydd y claf yn ymadfer.
- Bydd cymorth yn cyrraedd.
- Rydych wedi blino'n lân ac ni allwch barhau.



### DEFNYDDIWCH DDIFFIBRILIWR OS OES UN AR GAEL

Dilynwch gyfarwyddiadau'r diffibriliwr



Mewn argyfwng cysylltwch  
â Gwylwyr y Glannau EM  
Sianel **16** VHF / Ffoniwch **999**



**4**

**Rhoi cymorth i rywun a gafodd  
ei dynnu o'r môr a Boddi**

**Ydy'r claf yn...**

**Ymwybodol?**

**Anymwybodol?**



**Mewn argyfwng cysylltwch  
â Gwylwyr y Glannau EM  
Sianel 16 VHF / Ffoniwch 999**





4

## Rhoi cymorth i rywun a gafodd ei dynnu o'r môr a Boddi

**Os yw'r claf yn ymwybodol ac yn anadlu'n normal**

- Aseswch am anafiadau, **Hypothermia** a **Sioc**.
- Cadwch y claf yn gynnes ac yn gyfforddus.

**I gael cyfarwyddiadau ar gyfer Hypothermia, cliciwch yma**

**I gael cyfarwyddiadau ar gyfer Sioc, cliciwch yma**

**Os bydd yn mynd yn anymwybodol, cliciwch yma**



**Mewn argyfwng cysylltwch  
â Gwylwyr y Glannau EM  
Sianel 16 VHF / Ffoniwch 999**



4

## Rhoi cymorth i rywun a gafodd ei dynnu o'r môr a Boddi

**Os yw'r claf yn anymwybodol, rhowch ef i orwedd ar ei gefn, agorwch y llwybr anadlu a gwiriwch am anadlu normal am 10 eiliad**

- Pwyswch y pen yn ôl a chodi'r ên.
- Cyfradd anadlu normal yw 12–18 anadliad y funud.
- Edrychwch am symudiad yn y frest. Gwrandewch a theimlwch am anadl.

**Os yw'r claf yn anadlu'n normal, cliciwch yma**

**Os nad yw'r claf yn anadlu'n normal, cliciwch yma**



**Mewn argyfwng cysylltwch  
â Gwylwyr y Glannau EM  
Sianel 16 VHF / Ffoniwch 999**



## Os nad yw'r claf yn anadlu'n normal

- Cysylltwch â Gwylwyr y Glannau EM am gymorth brys.
- Dechreuwch wneud **CPR ar gyfer achos o foddi**

## CPR ar gyfer achos o foddi

### 1. Rhowch y claf i orwedd ar ei gefn ac agorwch y llwybr anadlu

- Pwyswch ei ben yn ôl a chodi'r ên.
- Os bydd y claf yn chwydu, trowch ef ar ei ochr a rhoi cymorth iddo glirio ei geg, yna rhowch ef i orwedd ar ei gefn eto.



**4**

# Rhoi cymorth i rywun a gafodd ei dynnu o'r môr a Boddi

## CPR ar gyfer achos o foddi

### 2. Yn gyntaf, rhowch **5** anadliad achub araf a rheolaidd

- Pinsiwch y trwyn a chreu sêl dros yr wyneb.

### 3. Cywasgwch y frest **30** gwaith ac yna rhowch **2** anadliad achub araf a rheolaidd

- Gadewch i'r frest godi rhwng pob cywasgiad.



### 4. Ailadroddwch **30** cywasgiad, **2** anadliad achub nes bydd y claf yn ymadfer, nes bydd cymorth yn cyrraedd, neu eich bod wedi blino'n lân ac ni allwch barhau.

**DEFNYDDIWCH DDIFFIBRILIWR OS OES UN AR GAEL**

Dilynwch gyfarwyddiadau'r diffibriliwr



Mewn argyfwng cysylltwch  
â Gwylwyr y Glannau EM  
Sianel **16** VHF / Ffoniwch **999**



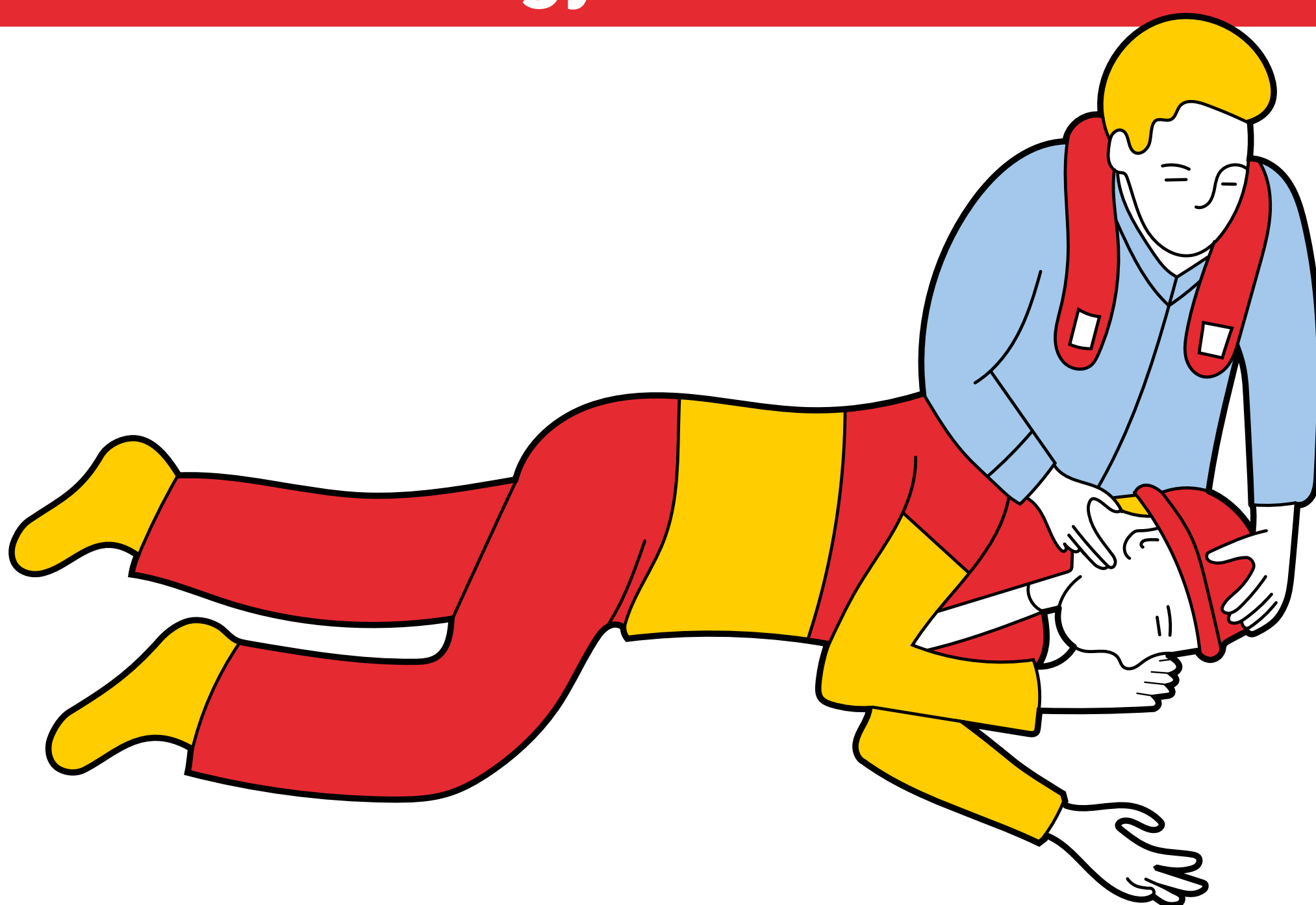
4

## Rhoi cymorth i rywun a gafodd ei dynnu o'r môr a Boddi

Os yw'r claf yn anymwybodol ond mae'n anadlu'n normal, rhowch ef yn yr ystum adferol a chysylltwch â Gwylwyr y Glannau EM am gymorth brys

- Cadwch lygad ar anadlu, pwls ac ymatebolrwydd y claf.
- Byddwch yn barod i wneud **CPR ar gyfer achos o foddi** os bydd y claf yn stopio anadlu'n normal.
- Cyfradd anadlu normal yw 12–18 anadliad y funud.

Os yw'r claf yn stopio anadlu'n normal, cliciwch yma am gyfarwyddiadau ar gyfer gwneud CPR ar gyfer achos o foddi




Mewn argyfwng cysylltwch  
â Gwylwyr y Glannau EM  
Sianel 16 VHF / Ffoniwch 999



## Arwyddion a symptomau

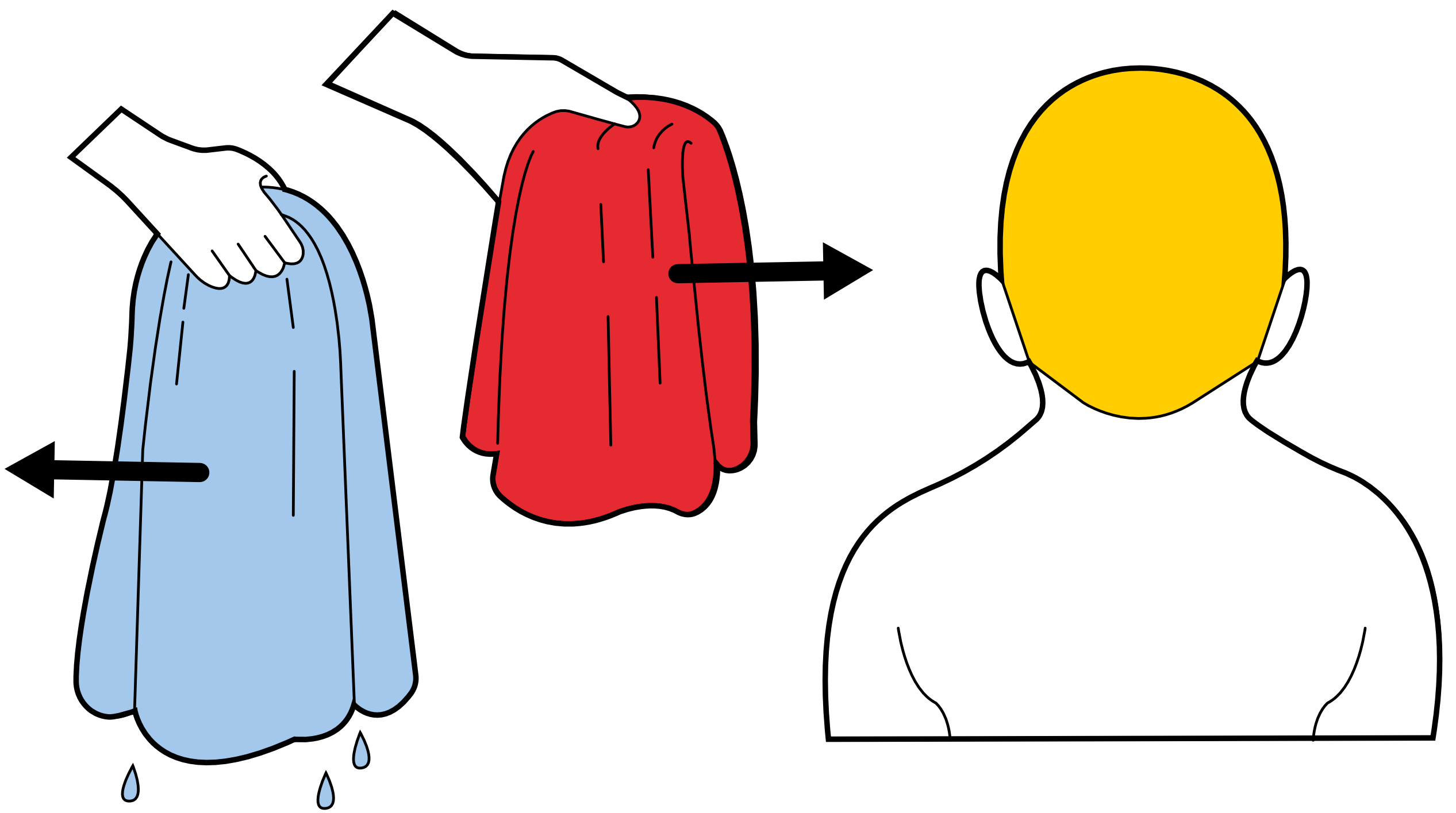
- Crynu'n barhaus ac anadlu'n drwm yn y camau cyntaf
- Blinder, apathi, dryswch neu gydsymud gwael
- Cyfradd pwls yn arafu, curiad y galon afreolaidd

### 1. Cysgodwch yr unigolyn rhag amodau oer a gwlyb



**2. Os oes digon o gysgod, tynnwch ei ddillad gwlyb i ffwrdd a rhowch ddillad sych amdano**

- PEIDIWCH Â thynnu dillad gwlyb i ffwrdd mewn amodau agored.



### 3. Lapiwch y claf mewn blancedi neu ddillad sych a rhowch ddiodydd cynnes (DIM poeth) iddo

- PEIDIWCH Â rhoi gwres uniongyrchol ar y claf.






#### 4. Cadwch lygad ar anadlu, pwls ac ymatebolrwydd y claf

- Cyfradd anadlu normal yw 12–18 anadliad y funud.
- Cyfradd pwls normal yw 60–100 curiad y funud.
- Cysylltwch â Gwylwyr y Glannau EM i gael cymorth brys os bydd ei gyflwr yn dirywio.

Os bydd yn mynd yn anymwybodol, cliciwch yma




Mewn argyfwng cysylltwch  
â Gwylwyr y Glannau EM  
Sianel 16 VHF / Ffoniwch 999



### Arwyddion a symptomau

- Poen
- Chwyddo
- Anffurfiad
- Cleisiau
- Methu defnyddio'r ardal honno o'r corff
- Pinnau bach neu sŵn crensiàn

- 1. Archwiliwch yr anaf a chysylltwch â Gwylwyr y Glannau EM am gymorth brys os oes angen**
- 2. Siaradwch gyda'r claf a'i gadw'n llonydd, gan ei symud cyn lleied â phosibl**




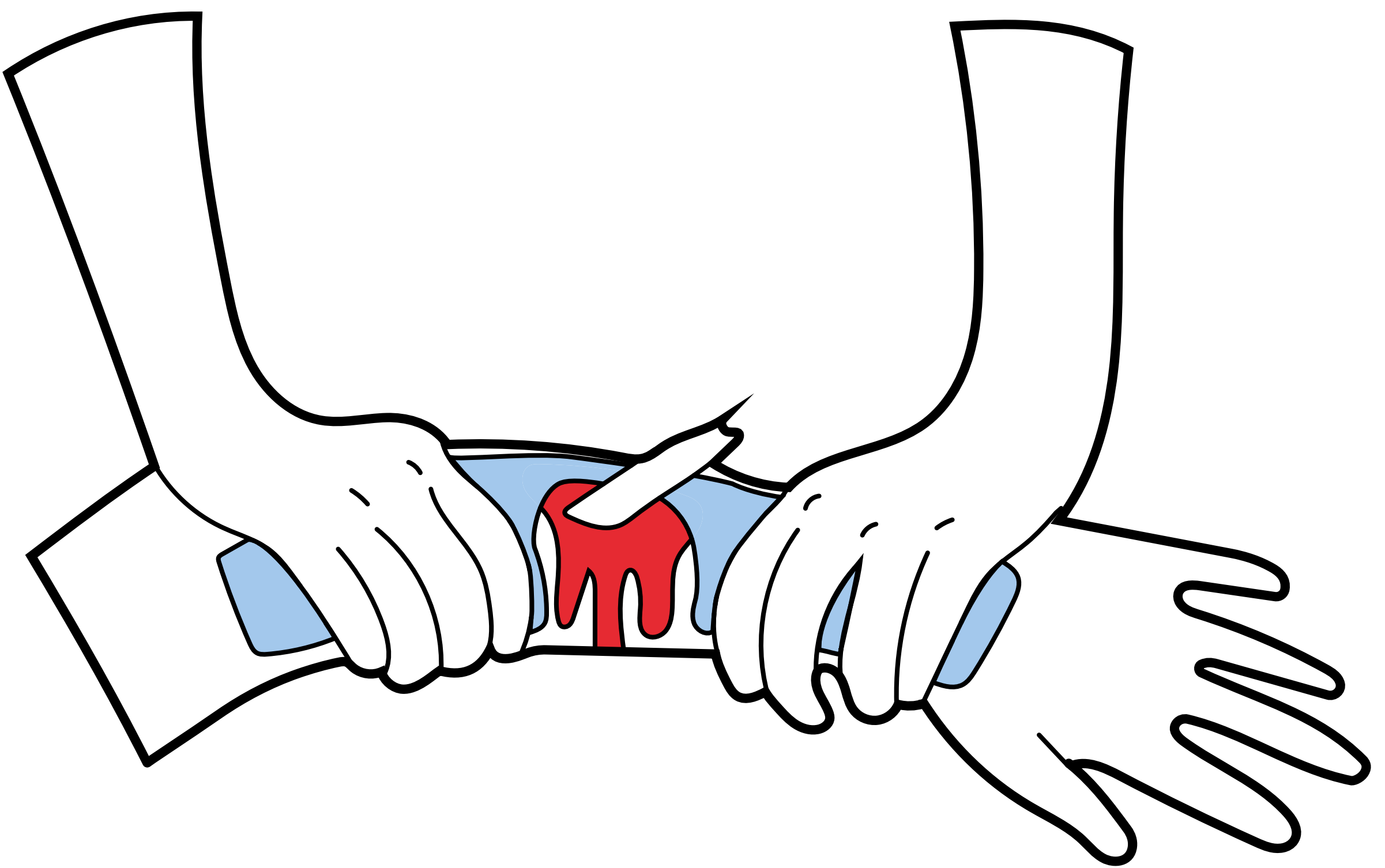
Mewn argyfwng cysylltwch  
â Gwylwyr y Glannau EM  
Sianel 16 VHF / Ffoniwch 999



### 3. Glanhewch unrhyw glwyfau a rheolwch y gwaedu


**I gael cyfarwyddiadau ar gyfer Gwaedu, cliciwch yma**

- Os yw'r tor-asgwrn yn agored, glanhewch y clwyf a defnyddiwch bad di-haint, glân o'r Blwch Cymorth Cyntaf i wasgu'r ardal o amgylch y tor-asgwrn.




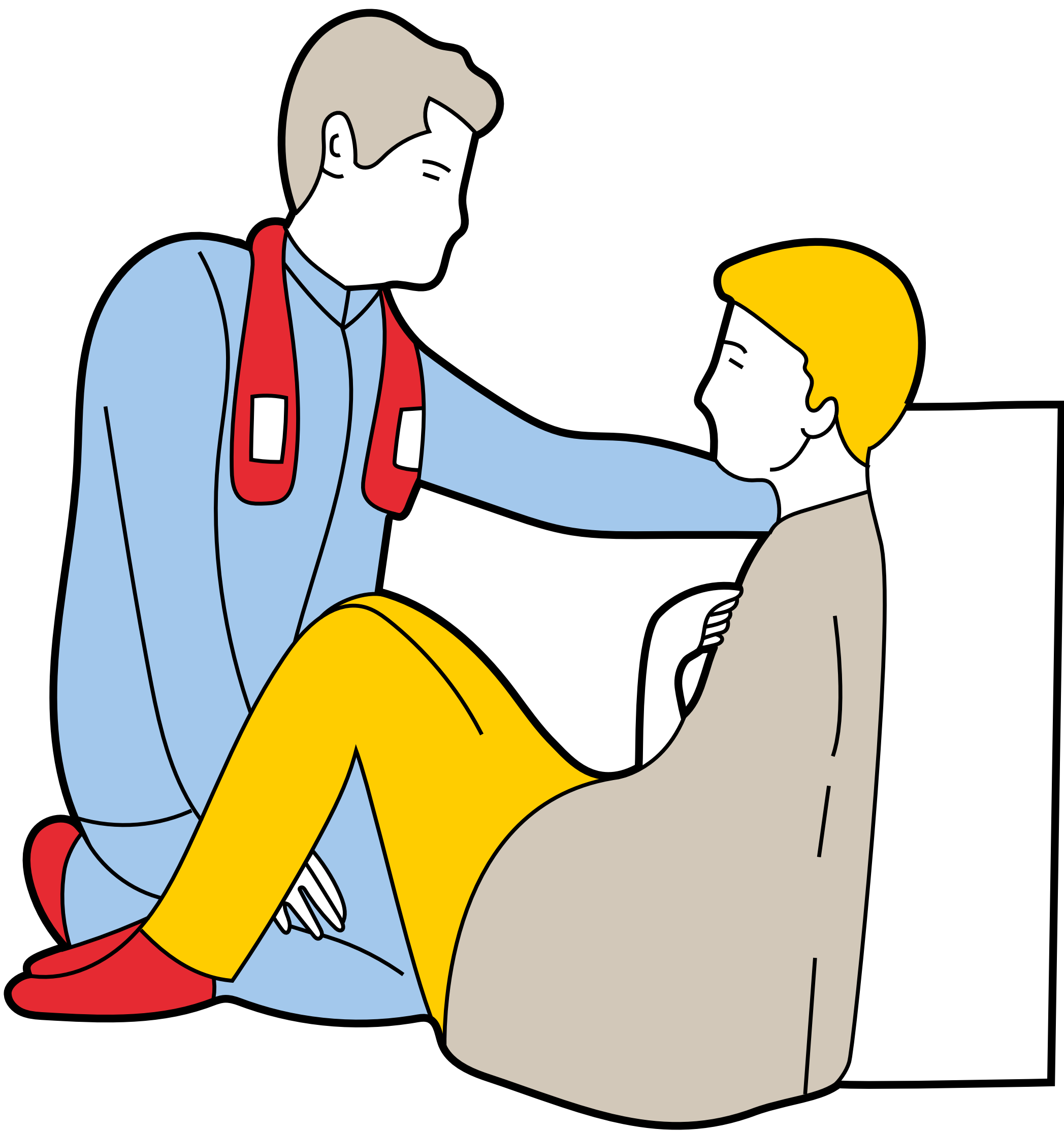
#### 4. Dylech gadw'r ardal sydd wedi'i hanafu yn gwbl llonydd

- Ceisiwch gynnal yr ardal neu'r fraich/goes sydd wedi'i hanafu, neu os oes angen, rhowch sblint yn erbyn rhan o'r corff/braich/coes nad yw wedi'i anafu gan ddefnyddio digon o badin hefyd.
- PEIDIWCH Â symud y rhan o'r corff sydd wedi'i anafu os nad oes angen.



5. Siaradwch gyda'r claf, gan ei gadw'n gynnes ac yn gyfforddus a chadwch lygad am arwyddion o Sioc

I gael cyfarwyddiadau ar gyfer Sioc, cliciwch yma



Mewn argyfwng cysylltwch  
â Gwylwyr y Glannau EM  
Sianel 16 VHF / Ffoniwch 999




6. Cynigiwch gyffuriau lleddfu poen ar ffurf paracetamol neu ibuprofen os ydynt ar gael ac yn briodol (h.y. dim alergeddau) gan ddilyn y cyfarwyddiadau ar y pecyn

**PWYSIG: GALL SIOC ACHOSI MARWOLAETH**

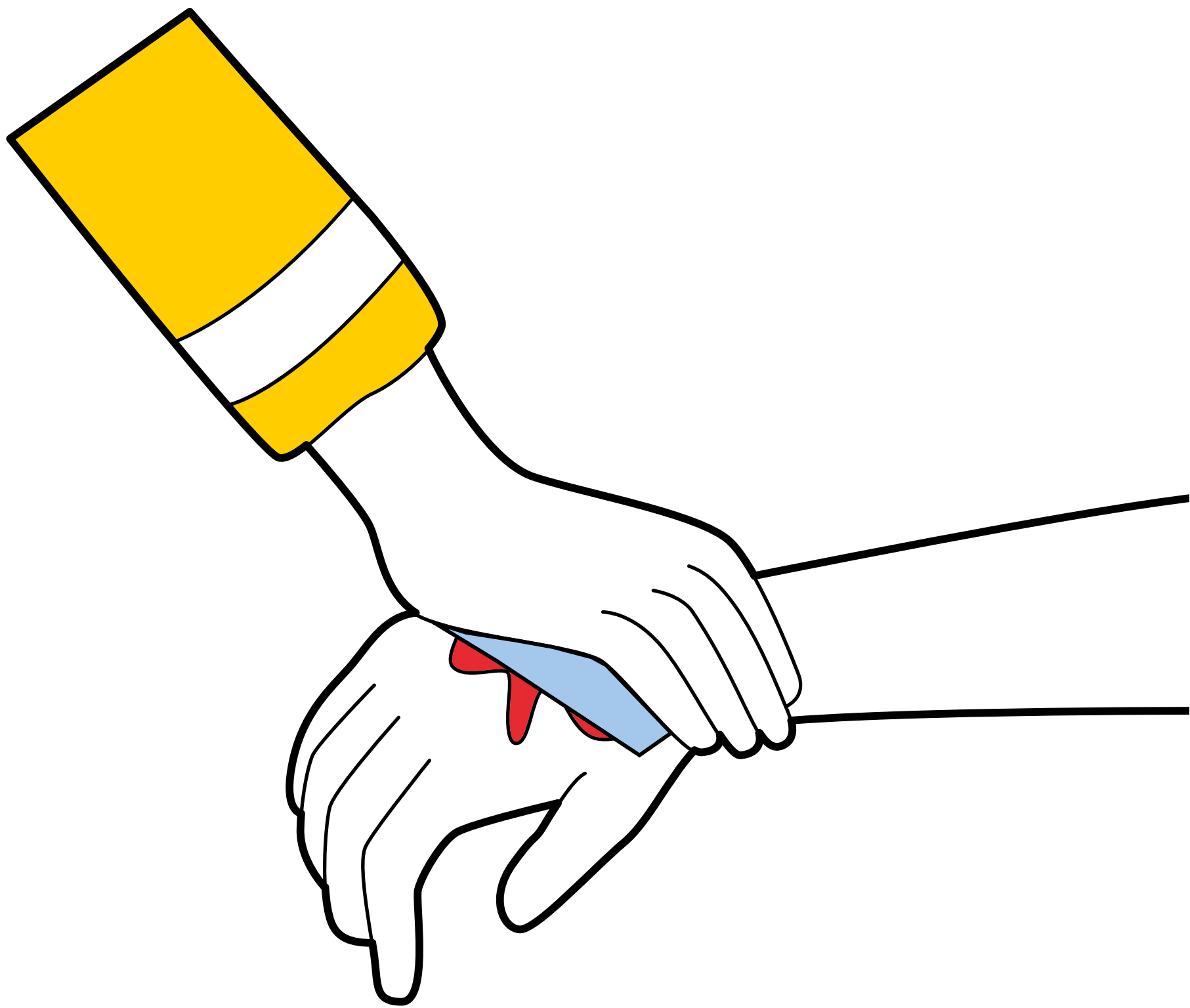
**Cadwch lygad am**

- Anadlu cyflym
- Croen gwelw, llaith
- Pwls gwan neu gyflym
- Chwydu
- Dryswch
- Mynd yn anymwybodol

**I gael cyfarwyddiadau ar gyfer Sioc, cliciwch yma**



1. Archwiliwch yr anaf a chysylltwch â Gwylwyr y Glannau EM i gael cymorth brys os oes angen
2. Cadwch y claf yn llonydd ac yn dawel, gan leihau unrhyw symudiad
3. Gwasgwch y clwyf â phad di-haint, glân, am gyhyd ag y gallwch
  - Os oes gwrthrych yn y clwyf, gwasgwch ar y ddwy ochr i'r gwrthrych.
  - PEIDIWCH Â thynnu'r gwrthrych.



4. Rhowch rwymyn o amgylch y clwyf





5. Ceisiwch gynnal yr ardal sydd wedi'i hanafu a'i chodi



6. Cadwch lygad ar y claf a'i drin am Sioc

I gael cyfarwyddiadau ar gyfer Sioc, cliciwch yma



Mewn argyfwng cysylltwch  
â Gwylwyr y Glannau EM  
Sianel 16 VHF / Ffoniwch 999



- 7. Cynigiwch gyffuriau lleddfu poen ar ffurf paracetamol neu ibuprofen os ydynt ar gael ac yn briodol (h.y. dim alergeddau) gan ddilyn y cyfarwyddiadau ar y pecyn**

**PWYSIG: GWAEDU DIFRIFOL A  
RHWYMYNNAU TYNHAU (TOURNIQUETS)**

Os yw'r claf yn gwaedu'n ddifrifol neu'n fewnol, cysylltwch â Gwylwyr y Glannau EM am gymorth i symud y claf a gwnewch eich gorau i atal y gwaedu

Dylid defnyddio rhwymyn tynhau o dan arweiniad meddygol yn unig (h.y. ar ôl derbyn cyngor meddygol dros y ffôn neu'r radio)


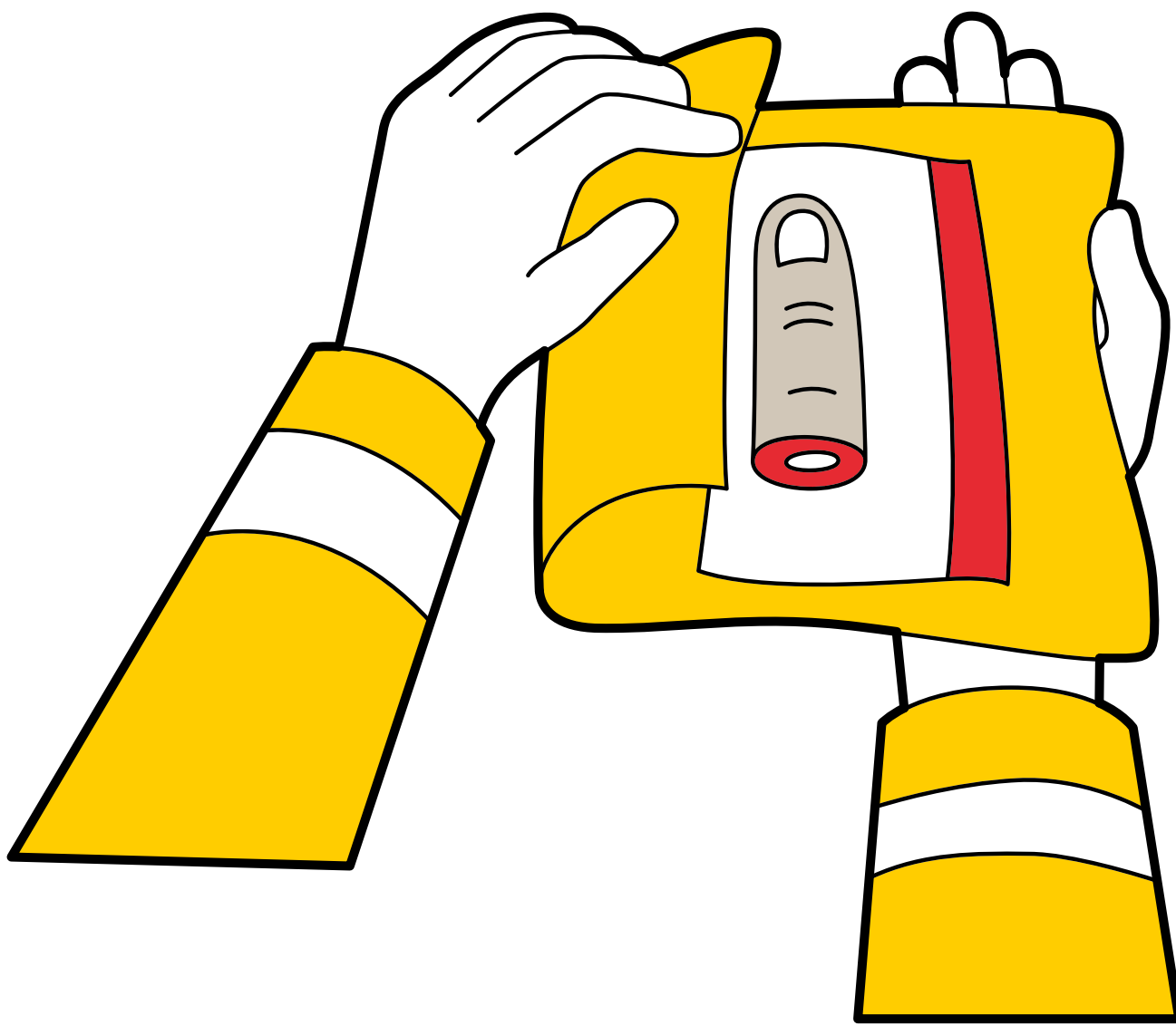


**Mewn argyfwng cysylltwch  
â Gwylwyr y Glannau EM**  
Sianel **16** VHF / Ffoniwch **999**



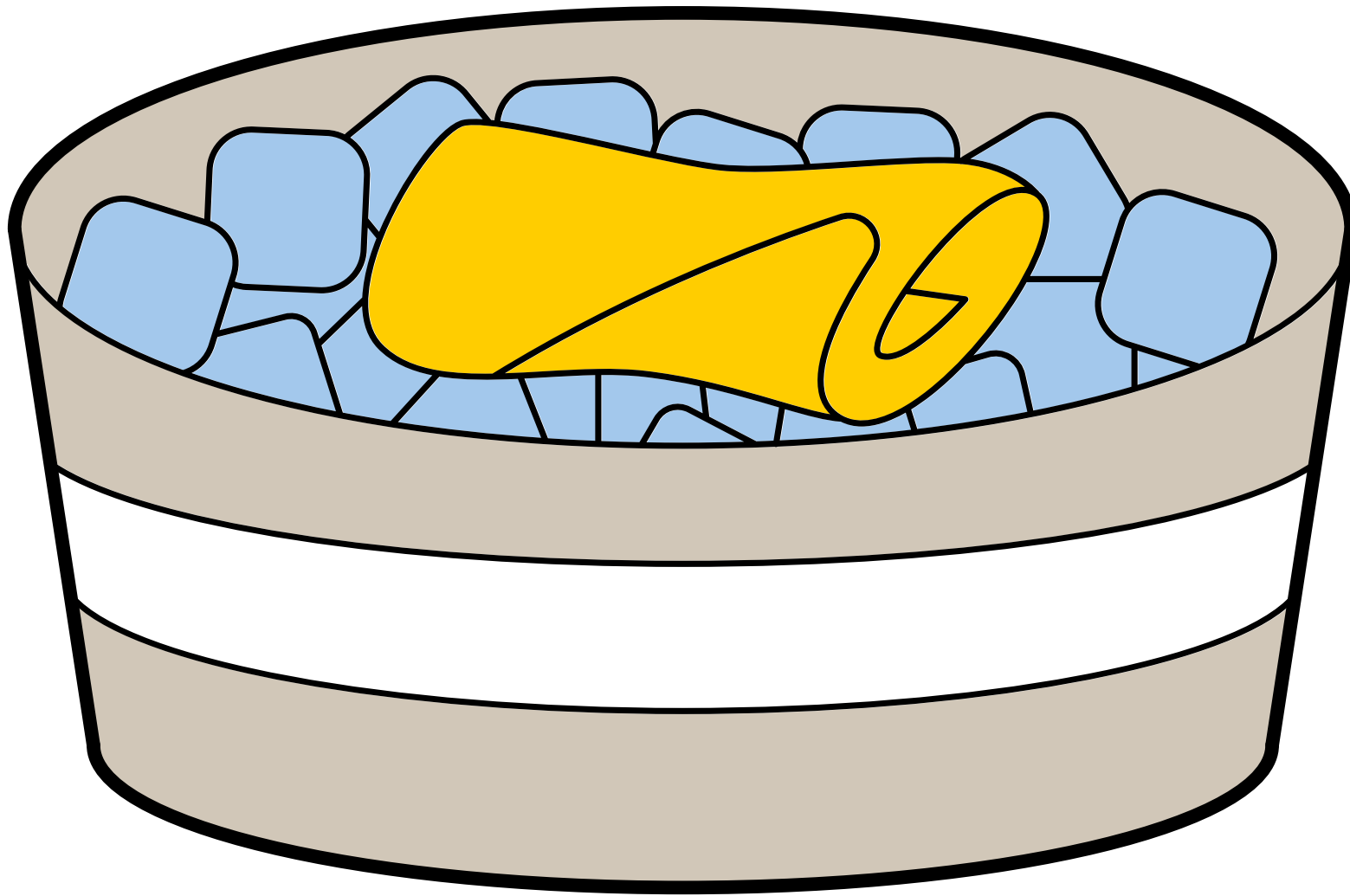
**Cadw rhan o'r corff a gollwyd****1. Dewch o hyd i'r rhan o'r corff a'i gadw**

- Rhowch yn ofalus mewn cling ffilm plastig glân, neu ddefnydd glân arall.

**2. Lapiwch yn ofalus mewn dillad neu dywel i'w amddiffyn**

**Cadw rhan o'r corff a gollwyd**

**3. Cadwch yn oer ond peidiwch â'i rewi**




**4. Gwnewch yn siŵr bod y rhan o'r corff yn mynd gyda'r claf i'r ysbyty**



**Arwyddion a symptomau**

- Teimlo'n sâl neu chwydu
- Teimlo'n benysgafn neu'n swrth
- Cur pen
- Chwys oer

**1. Dylech annog y claf i**

Edrych ar wrthrych sefydlog, e.e. y gorwel.



Yfed ychydig o ddŵr yn rheolaidd i osgoi dadhydradu.



Dod o hyd i le diogel a chyfforddus i orffwys.

**2. Cadwch lygad ar y claf a dychwelwch i'r lan cyn gynted â phosibl os bydd ei gyflwr yn dirywio**

Mewn argyfwng cysylltwch â Gwylwyr y Glannau EM  
Sianel 16 VHF / Ffoniwch 999



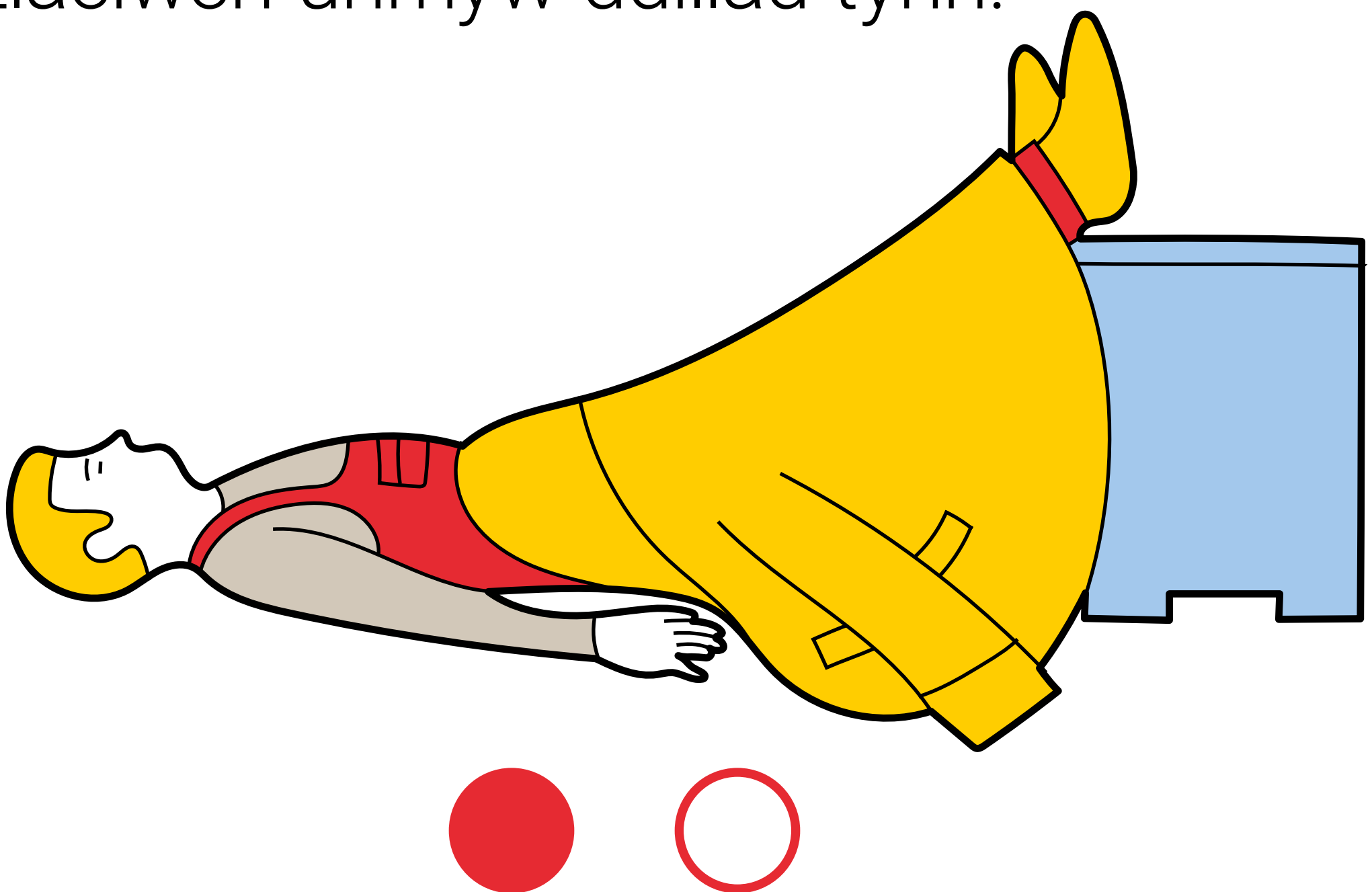
## Arwyddion a symptomau

- Anadlu cyflym
- Croen gwelw, llaith
- Pwls gwan neu gyflym
- Chwydu
- Dryswch
- Mynd yn anymwybodol

**1. Dylech drin achos y sioc e.e. tor-asgwrn neu waedu**

**2. Rhowch y claf i orwedd a chodwch ei goesau**

- Cadwch ef yn gynnes ac yn gyfforddus.
- Llaciwch unrhyw ddillad tynn.



**Mewn argyfwng cysylltwch  
â Gwylwyr y Glannau EM  
Sianel 16 VHF / Ffoniwch 999**



### 3. Cadwch lygad ar anadlu, pwls ac ymatebolrwydd y claf

- Cyfradd anadlu normal yw 12–18 anadliad y funud.
- Cyfradd pwls normal yw 60–100 curiad y funud.
- Cysylltwch â Gwylwyr y Glannau EM am gymorth brys os bydd ei gyflwr yn dirywio.

**Os bydd y claf yn mynd yn anymwybodol,  
cliciwch yma**



**Mewn argyfwng cysylltwch  
â Gwylwyr y Glannau EM**  
Sianel **16** VHF / Ffoniwch **999**



### Arwyddion a symptomau

- Poen yn y llygad neu'r tu ôl iddo
- Llygad yn dyfrio
- Golwg yn newid neu ddim yn gweld yn iawn neu golli golwg hyd yn oed
- Mae gwaed yn y llygad neu mae gwaedu o amgylch y llygad

**A yw'r anaf yn un...**

**Difrifol?**

**Mân?**



**Mewn argyfwng cysylltwch  
â Gwylwyr y Glannau EM  
Sianel 16 VHF / Ffoniwch 999**





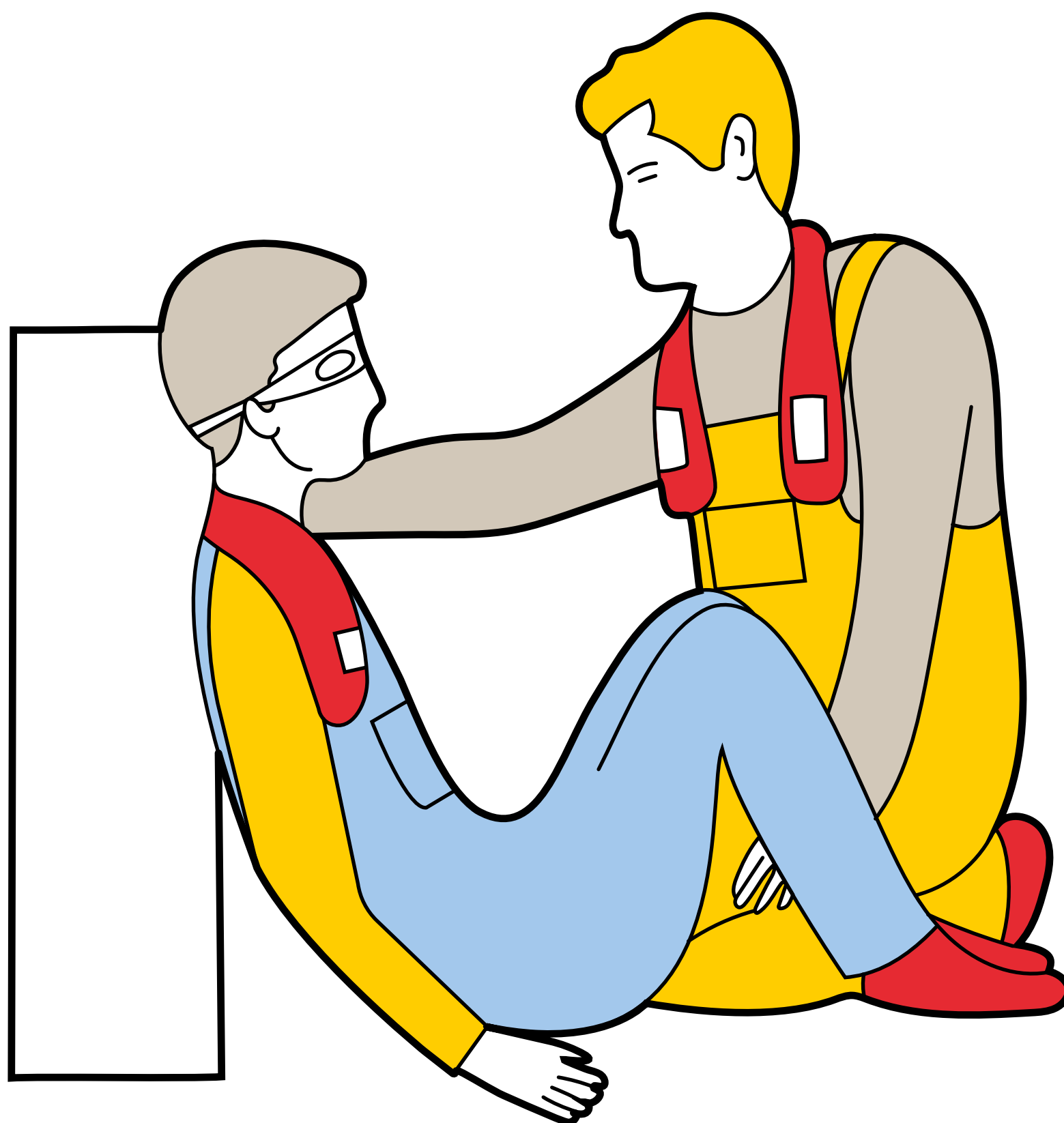
**Anafiadau difrifol i'r llygaid****1. Amddiffynwch y llygad sydd wedi'i hanafu gan ddefnyddio pad di-haint neu orchudd**

- PEIDIWCH Â chyffwrdd y llygad na cheisio tynnu unrhyw wrthrychau dieithr mawr o'r llygad.



**Anafiadau difrifol i'r llygaid**

- 2. Siaradwch gyda'r claf a'i helpu i orffwys gan aros yn unionsyth fel bod y pen wedi ei godi**



- 3. Cysylltwch â Gwylwyr y Glannau EM i roi gwybod am y sefyllfa a dewch â'r claf yn ôl i'r lan ar unwaith**



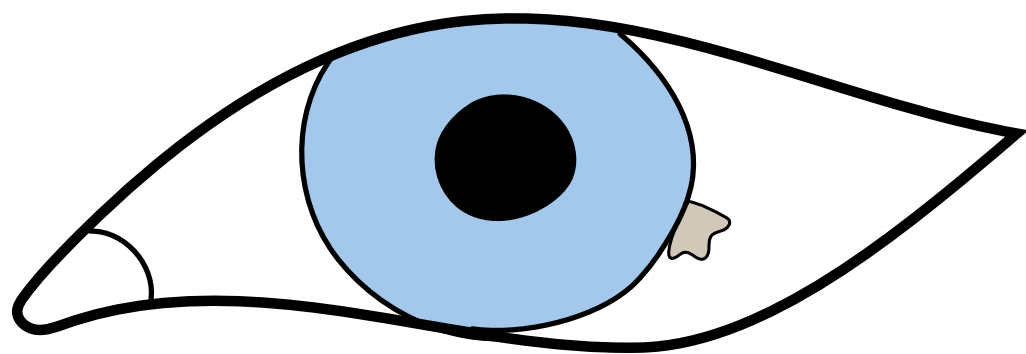
**Mewn argyfwng cysylltwch  
â Gwylwyr y Glannau EM  
Sianel 16 VHF / Ffoniwch 999**



## Mân anafiadau i'r llygaid

### 1. Edrychwch yn y llygad am arwyddion o unrhyw wrthrychau dieithr neu eitemau llidus

- PEIDIWCH Â rhwbio na chyffwrdd y llygad.



### 2. Pwyswch ben y claf yn ôl a golchwch y llygad o'r gornel fewnol tuag allan â dŵr glân



**Mân anafiadau i'r llygaid****3. Os na fydd golchi'r llygad yn gweithio**

- Rhowch bad di-haint neu orchudd dros y llygad yn ysgafn.
- Dylech drin yr anaf fel anaf llygad difrifol.

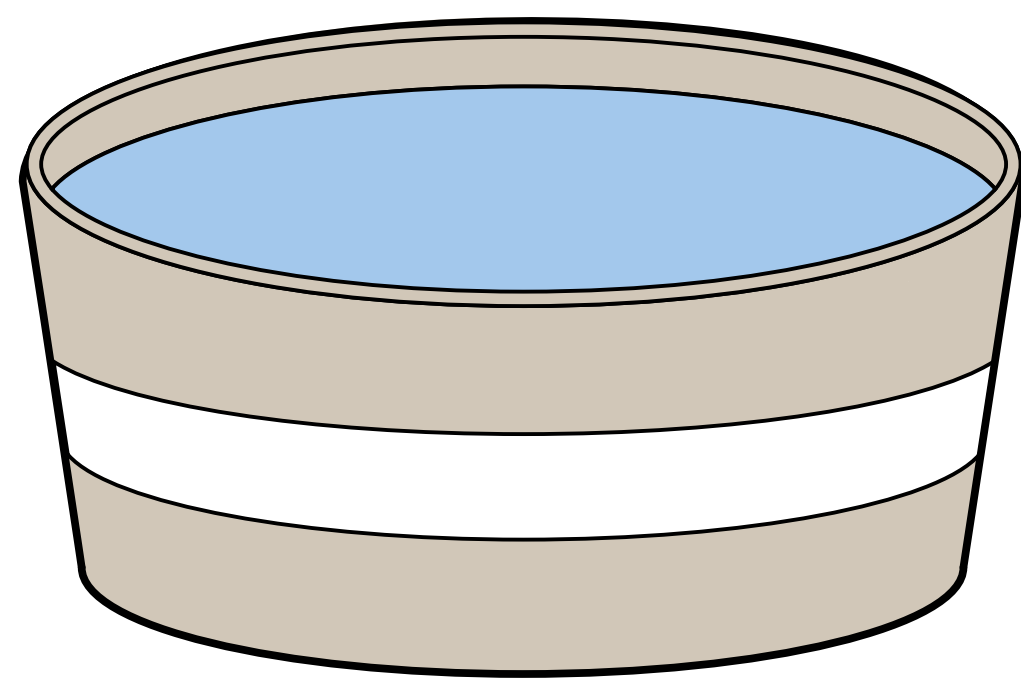
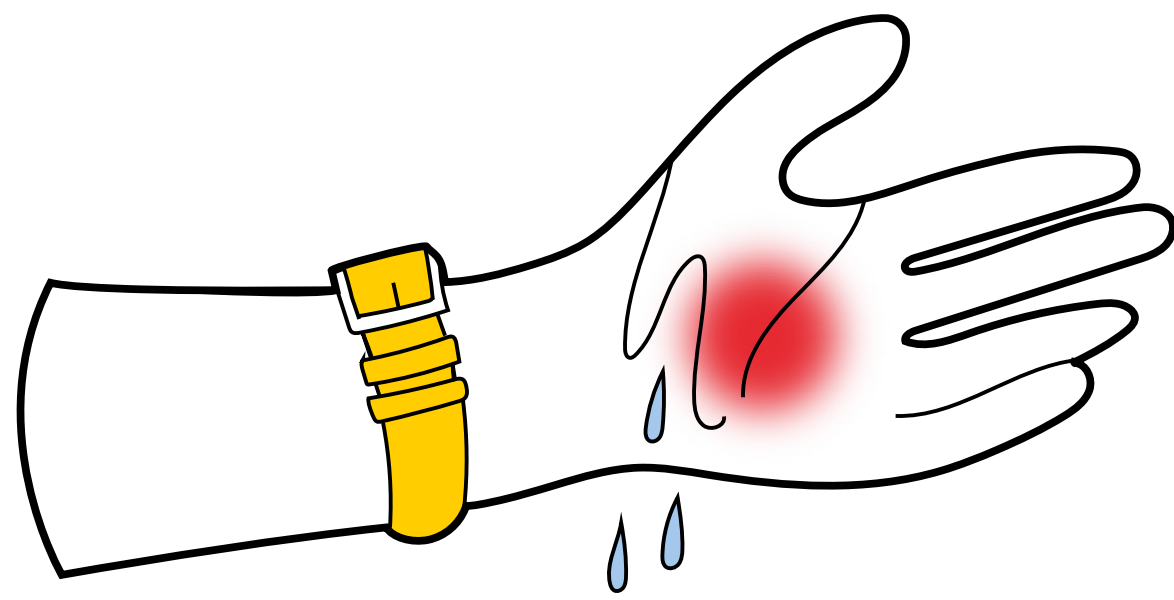
**Am gyfarwyddiadau ar gyfer trin anafiadau difrifol i'r llygaid, cliciwch yma**



**Mewn argyfwng cysylltwch  
â Gwylwyr y Glannau EM  
Sianel 16 VHF / Ffoniwch 999**


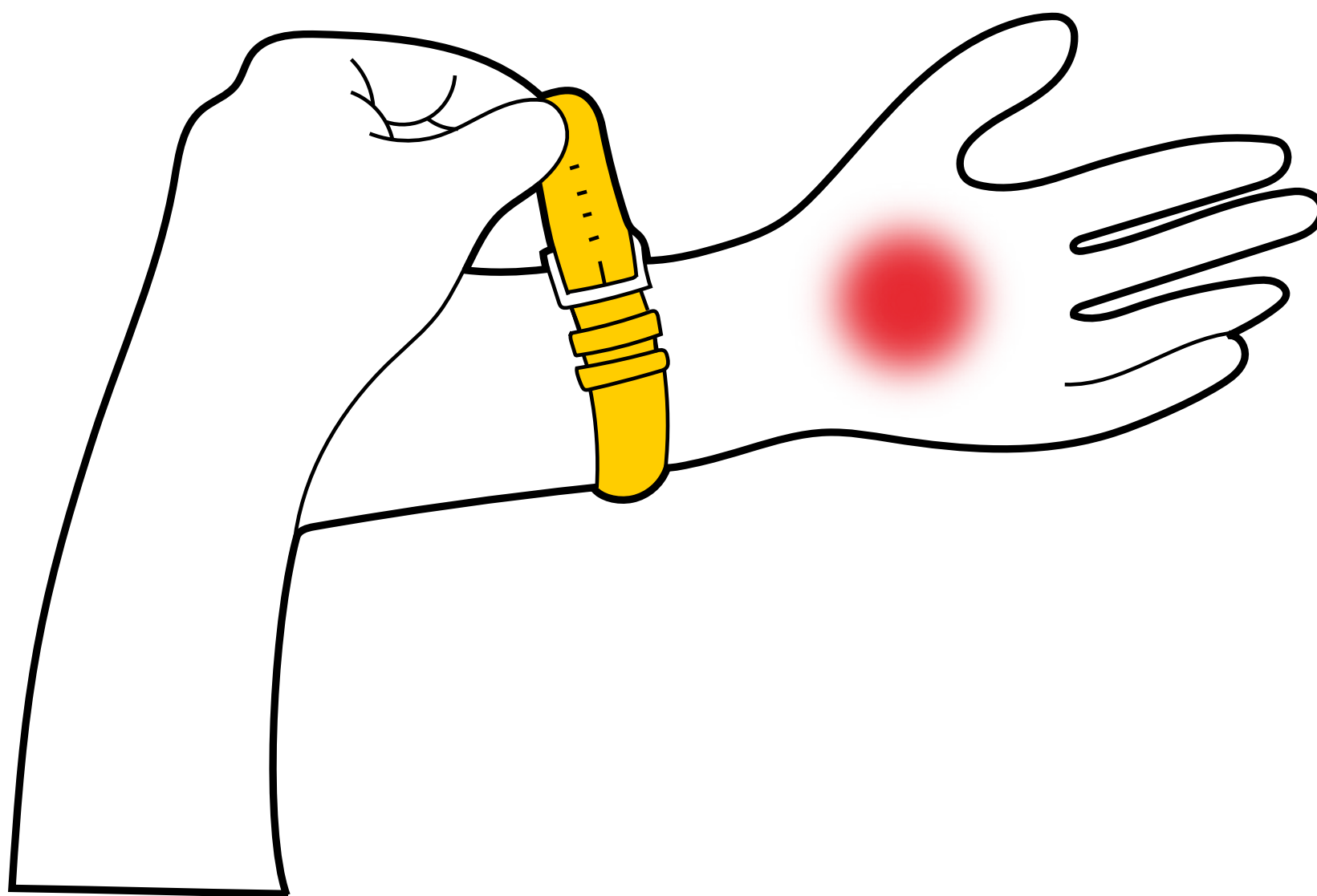


1. Stopiwch y broses losgi ac oerwch yr ardal a anafwyd am 20 munud


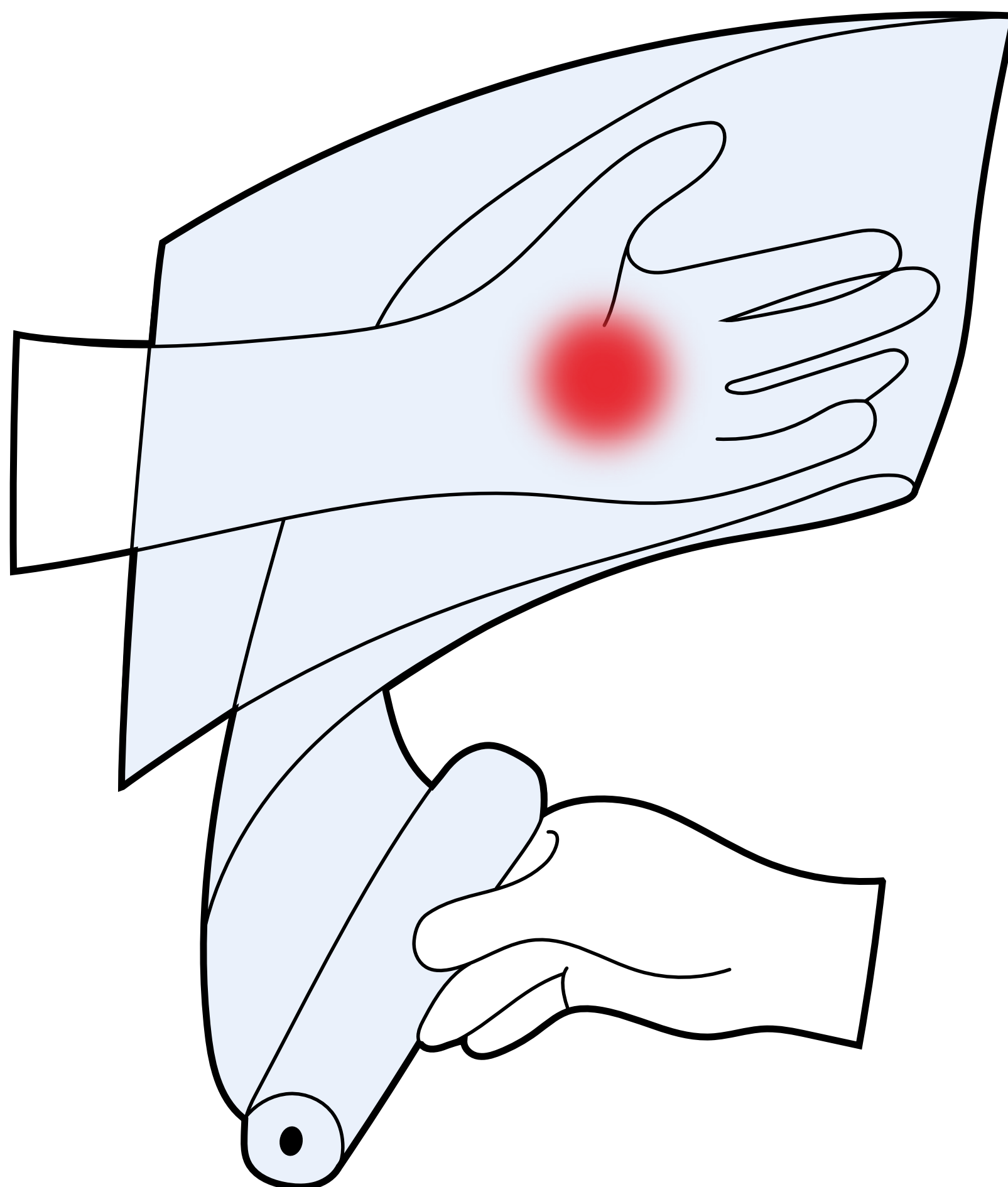


2. Tynnwch unrhyw ddillad neu emwaith sydd wrth ymyl yr ardal a losgwyd i ffwrdd

- PEIDIWCH Â thynnu unrhyw beth sy'n sownd i'r croen i ffwrdd.



3. Ar ôl i'r ardal oeri, gorchuddiwrch y llosg â rhwymyn llosgiadau o'r Blwch Cymorth Cyntaf neu blastig glân neu gling ffilm




4. **Cadwch lygad ar y claf a'i drin am sioc os oes angen**

**I gael cyfarwyddiadau ar gyfer Sioc, cliciwch yma**

5. **Cynigiwch gyffuriau lleddfu poen ar ffurf paracetamol neu ibuprofen os ydynt ar gael ac yn briodol (h.y. dim alergeddau) gan ddilyn y cyfarwyddiadau ar y pecyn**
6. **Yn achos llosgiadau difrifol cysylltwch â Gwylwyr y Glannau EM i gael cymorth brys**

### **WRTH DRIN LLOSG**

- PEIDIWCH Â thorri swigod na thynnu croen sy'n plicio
- PEIDIWCH Â thynnu defnydd sy'n sownd i'r croen i ffwrdd
- PEIDIWCH Â defnyddio rhew neu ddŵr rhew ar y llosg
- PEIDIWCH Â defnyddio hufen, eli neu drwythau ar y croen



**Mewn argyfwng cysylltwch  
â Gwylwyr y Glannau EM**  
Sianel **16** VHF / Ffoniwch **999**



**Anaffylacsis  
(Sioc anaffylactig)**

**Gwenwyn carbon  
monocsid**

**Epilepsi a Thrawiadau**

**Strôc**





## Anaffylacsis (Sioc anaffylactig)

Bydd anaffylacsis yn digwydd pan fydd system imiwnedd y corff yn gorymateb i rywbeth. Gall achosi marwolaeth os na fydd yn cael ei drin yn gyflym.

### Arwyddion a symptomau

- Brech ar y croen
- Chwyddo
- Chwydu
- Cyfog
- Problemau anadlu
- Teimlo'n benysgafn

- 1. Rhowch adrenalin (e.e. EpiPen®) os yw ar gael**
- 2. Cysylltwch â Gwylwyr y Glannau EM am gymorth brys**
- 3. Rhowch driniaeth i'r claf am Sioc**
- 4. Byddwch yn barod i wneud CPR os bydd y claf yn stopio anadlu'n normal**

**I gael cyfarwyddiadau ar gyfer Sioc, cliciwch yma**

**I gael cyfarwyddiadau ar gyfer CPR, cliciwch yma**



**Mewn argyfwng cysylltwch  
â Gwylwyr y Glannau EM  
Sianel 16 VHF / Ffoniwch 999**



## Gwenwyn carbon monocsid

### Arwyddion a symptomau

- Diffyg anadl
- Trawiadau
- Poen bol
- Teimlo'n benysgafn neu'n ddryslyd
- Newid mewn personoliaeth
- Mynd yn anymwybodol

1. **Symudwch y claf o ffynhonnell y nwy**
2. **Cysylltwch â Gwylwyr y Glannau EM am gymorth brys**
  - Efallai bydd angen rhoi ocsigen i'r claf a gofal proffesiynol.
3. **Gwiriwch anadlu, pwls ac ymatebolrwydd y claf, a chadwch lygad arno. Byddwch yn barod i wneud CPR os bydd y claf yn stopio anadlu'n normal**

**I gael cyfarwyddiadau CPR, cliciwch yma**

4. **Os yw'n anadlu'n normal, rhowch y claf yn yr ystum adferol**

**I gael cyfarwyddiadau ar gyfer yr Ystum adferol, cliciwch yma**



**Mewn argyfwng cysylltwch  
â Gwylwyr y Glannau EM  
Sianel 16 VHF / Ffoniwch 999**



## Epilepsi a Thrawiadau

### Arwyddion a symptomau

- Gall y corff fynd yn anhyblyg
- Llygaid yn troi
- Corff yn ysgytio
- Chwydu

- 1. Symudwch unrhyw wrthrychau niweidol i ffwrdd o'r claf ac amddiffynwch ei ben rhag anaf**
- 2. Amserwch y trawiad**
  - Os bydd yn para mwy na 5 munud, cysylltwch â Gwylwyr y Glannau EM am gymorth brys.
- 3. Rhowch y claf yn yr ystum adferol os yn bosibl**
- 4. Cadwch lygad ar dymheredd y claf a'i reoli**
- 5. Pan fydd y claf yn ymadfer ac yn fwy effro, cynigiwch fwyd a diod i'w helpu i ymadfer**



**Strôc****Arwyddion a symptomau**

(**F**acial weakness) – **Gwendid yn yr wyneb:**

A yw'r claf yn gallu gwenu?

(**A**rm weakness) – **Gwendid yn y breichiau:**

A yw'r claf yn gallu codi'r ddwy fraich?

(**S**peech problems) – **Problemau â'r lleferydd:**

A yw'r claf yn gallu siarad yn glir?

(**T**ime) – **Amser** ffonio am gymorth brys

1. **Cysylltwch â Gwylwyr y Glannau EM ar unwaith er mwyn symud y claf o'r ardal ar frys**
2. **Rhowch y claf yn yr ystum adferol a chadwch lygad ar ei anadlu, pwls ac ymatebolrwydd**

**I gael cyfarwyddiadau ar gyfer yr Ystum adferol, cliciwch yma**

3. **Siaradwch gyda'r claf a'i gadw'n gynnes ac yn gyfforddus**
4. **Rhowch CPR os bydd y claf yn stopio anadlu'n normal**

**I gael cyfarwyddiadau ar gyfer CPR, cliciwch yma**



**Ar ôl i glaf gael ei drin ac mae mor sefydlog â phosibl, mae'n arfer da i gadw llygad ar ei anadlu, cyfradd pwls ac ymatebolrwydd a chofnodi'r canlyniadau ar siart cofnodi achosion brys.**

### **Beth yw normal?**

- Cyfradd anadlu normal yw 12–18 anadliad y funud.
- Cyfradd pwls normal yw 60–100 curiad y funud.


Bydd diweddariadau rheolaidd am gyflwr y claf, ynghyd ag amseroedd, o gymorth i ddangos a yw'r sefyllfa yn gwella neu'n dirywio. Dylid rhoi'r siart hon i Wylwyr y Glannau EM neu'r gweithwyr meddygol unwaith y bydd y claf yn eu gofal.

**I gael siartiau cofnodi achosion brys y gellir eu printio, cysylltwch â [seafish@seafish.co.uk](mailto:seafish@seafish.co.uk)**



**Mewn argyfwng cysylltwch  
â Gwylwyr y Glannau EM  
Sianel 16 VHF / Ffoniwch 999**





**Lluniwyd y canllaw hwn gan Bwyllgor Diogelwch Pysgota Cymru (WFSC) er mwyn helpu pysgotwyr i gynnig Cymorth Cyntaf ar y môr. Ein nod yw sicrhau nad oes unrhyw farwolaethau y gellid eu hatal yn gysylltiedig â physgota yng Nghymru.**

Mae hyfforddiant Cymorth Cyntaf yn ofyniad cyfreithiol i holl bysgotwyr masnachol y DU. Cafodd y canllaw Cymorth Cyntaf ar y Môr hwn ei lunio i gael ei ddefnyddio ar fwrdd llong neu gwch pysgota ac mae'n ein hatgoffa o hanfodion hyfforddiant Cymorth Cyntaf ar gyfer y cyflyrau rydym yn eu hystyried sy'n peri'r risg mwyaf i bysgotwyr yng Nghymru. Rydym yn gobeithio y bydd y canllaw hwn yn cefnogi'r diwydiant i weithio tuag at ddyfodol mwy diogel i'n holl bysgotwyr.

Mae fersiwn Saesneg o'r canllaw hwn ar gael.

**I gael rhagor o wybodaeth am y canllaw hwn neu i wneud cais am fersiwn Saesneg, cysylltwch â [seafish@seafish.co.uk](mailto:seafish@seafish.co.uk)**

Mewn partneriaeth â:

Wedi'i ariannu gan:



**Mewn argyfwng cysylltwch  
â Gwylwyr y Glannau EM  
Sianel 16 VHF / Ffoniwch 999**

